



Національна комісія з цінних паперів та фондового ринку

# Дорожня карта сталого фінансування 2025-2030



## **ЗМІСТ**

|   |    |
|---|----|
| 1. Ключові чинники розробки Дорожньої карти сталого фінансування..... | 3  |
| 2. Потреби у фінансуванні.....  | 5  |
| 3. Роль сталого фінансування.....                                     | 9  |
| 4. Шлях України до сталого фінансування.....                          | 11 |
| 5. Цілі дорожньої карти.....  | 13 |
| 6. Головна роль та ключові стейкхолдери.....                          | 13 |
| 7. Обсяг дорожньої карти.....   | 14 |
| 8. Ключові сектори для сталого фінансування.....                      | 14 |
| 9. Ключові стовпи.....  | 16 |
| 10. Дорожня карта та Заходи.....                                      | 16 |
| 11. Дорожня карта та заходи.....                                      | 17 |



# 1. КЛЮЧОВІ ЧИННИКИ РОЗРОБКИ ДОРОЖНЬОЇ КАРТИ СТАЛОГО ФІНАНСУВАННЯ

Окрім загибелі людей, великої шкоди навколишньому середовищу та, як наслідок, гуманітарної кризи, вторгнення Росії в Україну у 2022 році мало дуже серйозний негативний вплив на інфраструктуру та економіку України.

За оцінками третього звіту про оцінку збитків і потреб України (RDNA3), станом на 31 грудня 2023 року прямий збиток сягнув майже 152 мільярдів доларів США, причому найбільше постраждали сектори житлового будівництва, транспорту, торгівлі та промисловості, сільського господарства та енергетики. Водночас потреби у відновленні та реконструкції оцінюються майже в 486 млрд доларів США, що приблизно в 2,8 рази перевищує розрахунковий номінальний ВВП України на 2023 рік.

Тим не менш, українська економіка, як і український народ, виявилася стійкою перед лицем труднощів. Після значного скорочення валового внутрішнього продукту (ВВП) на 29,1% у 2022 році економіка України повернулася до зростання у 2023 році. Більш надійне електропостачання, винятковий урожай пшениці та регулярне надходження зовнішньої допомоги забезпечили зростання на рівні приблизно 4,8% у 2023 році.<sup>1</sup>

Уряд України, за підтримки партнерів, очолював зусилля з раннього відновлення та реконструкції разом із амбітною програмою реформ та модернізації відповідно до зусиль України щодо інтеграції до Європейського Союзу (ЄС).

У той же час RDNA3 визначає чотири (4) ключові дії<sup>2</sup>, які можуть підвищити ефективність відновлення та реконструкції

- 1. Прискорення порядку денного реформ, включаючи рамки згідно з Урядовим планом щодо України, з метою сприяння економічному зростанню, модернізації економіки та інституцій, а також сприяння зміцненню потенціалу державного сектору на місцевому рівні відповідно до стандартів і політики ЄС.**
- 2. Зміцнення спроможності державного сектору планувати, готувати та здійснювати заходи з відновлення та реконструкції шляхом постійного вдосконалення систем.**
- 3. Використання можливостей для приватних інвестицій, у тому числі через прискорену програму реформ, спрямованих на підтримку конкуренції, і глибшу інтеграцію з ЄС і міжнародними ринками, запроваджуючи реформи та державне втручання, які можуть стимулювати**

1 RDNA3 at 33.

2 RDNA3 at 18.



інвестиції приватного сектора та дозволити приватному сектору відігравати більшу роль у відбудові.

4. Зміцнення потенціалу місцевих органів влади у стратегічному плануванні, управлінні проектами, закупівлях, реалізації інвестицій та залученні зацікавлених сторін, а також відповідних технічних навичок для побудови сучасних, інклюзивних та стійких громад, які процвітатимуть.

З огляду на вищезазначене, Національна комісія з цінних паперів і фондового ринку (НКЦПФР) розробила Дорожню карту сталого фінансування, щоб відповідати наступним викликам:

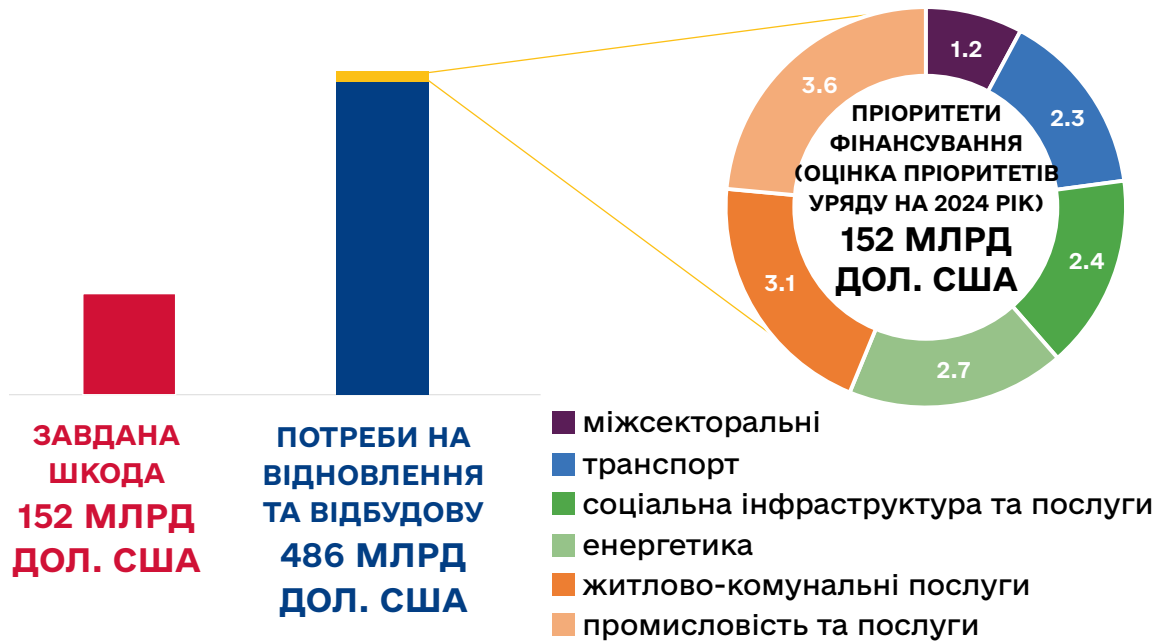
- a) Необхідність фінансової системи підтримувати стале відновлення та відбудову після закінчення війни.
- b) Необхідність фінансування сталих інвестицій і досягнення цілей Паризької угоди.
- c) Потреба у фінансовій системі та ринках капіталу, які є справедливими та надають можливості кожному.
- d) Необхідність узгодження з найкращими європейськими практиками, правилами та стандартами ЄС у рамках руху країни щодо вступу до ЄС.



## 2. ПОТРЕБИ У ФІНАНСУВАННІ

Дослідження RDNA3 оцінює вартість потреб України у відновленні та реконструкції в 486 мільярдів доларів США (440 мільярдів євро) станом на кінець грудня 2023 року.

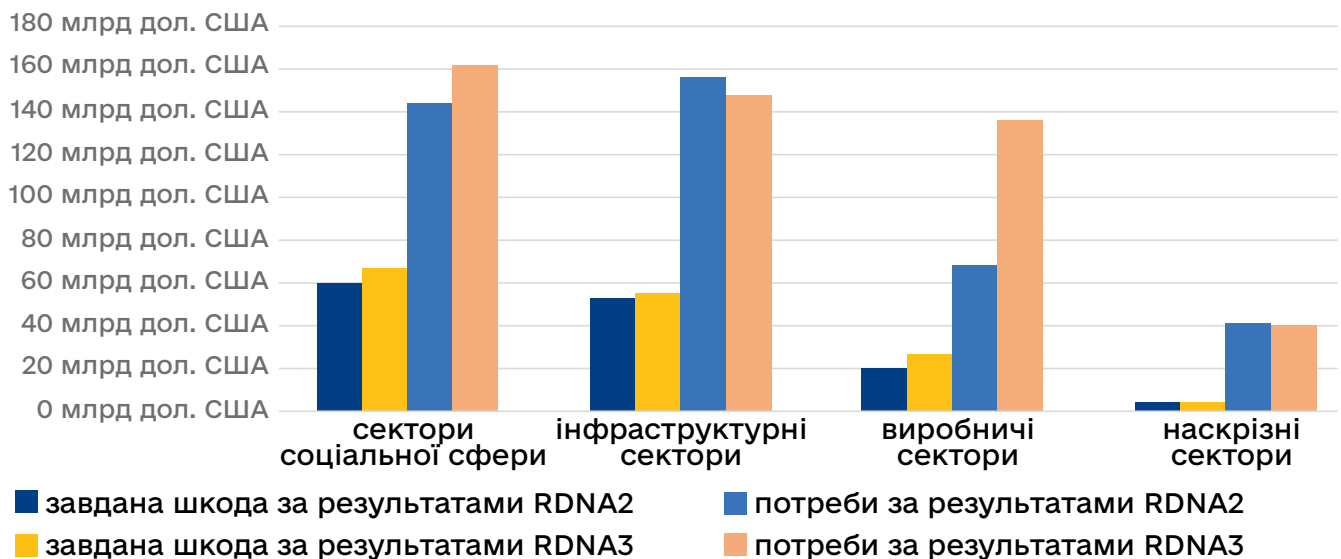
**Рис. 1.** Ключові результати RDNA3: завдана шкода, потреби та пріоритети фінансування на 2024 рік



Примітка: 15 мільярдів доларів США відображають секторальну оцінку і не враховують потреби соціального захисту, які вже закладені в бюджет.

Джерело: Команда з проведення оцінювання.

**Рис. 2.** Порівняння завданої шкоди та потреб у RDNA3 і RDNA2 (млрд дол. США)

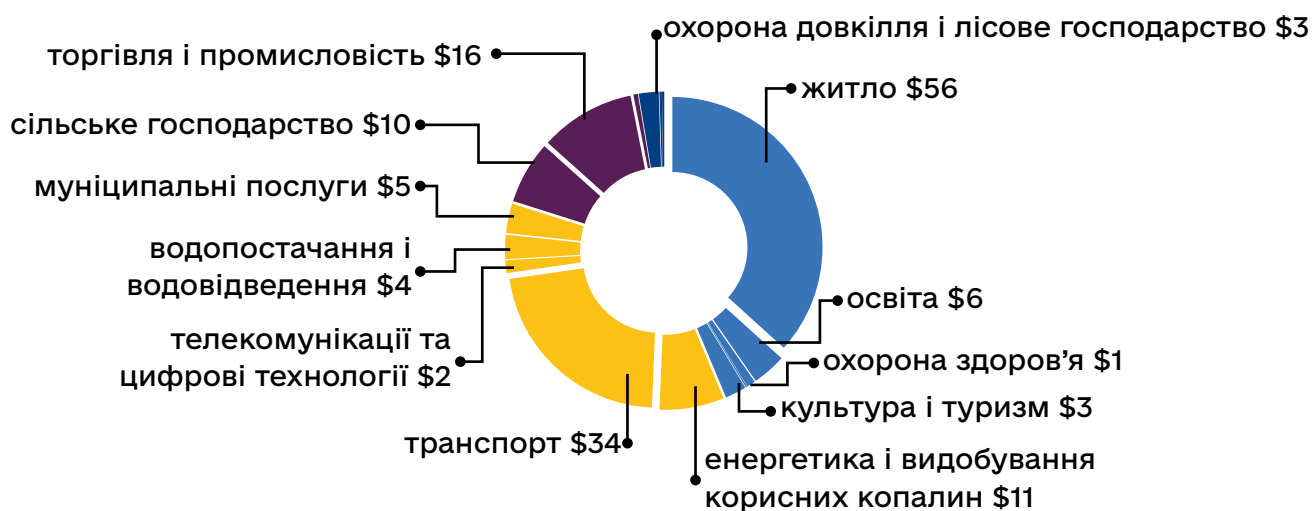


Примітка: вісь y = млрд дол. США; вісь x = сектори в рамках RDNA2 і RDNA3. Завдана шкода за RDNA2 охоплює період з 24 лютого 2022 року до 24 лютого 2023 року; завдана шкода за RDNA3 охоплює період з 24 лютого 2022 року до 31 грудня 2023 року. Потреби обчислюються на період протягом наступних 10 років.

Джерело: Команда з проведення оцінювання.

Те саме дослідження оцінює загальну пряму шкоду будівлям та об'єктам інфраструктури в різних секторах приблизно в 152 мільярди доларів США. Найбільше постраждали сектори житлового будівництва (майже 56 мільярдів доларів США, або 37 відсотків від загального збитку), транспорту (майже 34 мільярди доларів США, або 22 відсотки), торгівлі та промисловості (майже 16 мільярдів доларів США, або 10 відсотків), енергетики (майже 11 мільярдів доларів США, або 7 відсотків) і сільського господарства (10 мільярдів доларів США, або 7 відсотків).<sup>3</sup>

**Рис. 3.** Загальний обсяг завданої шкоди (млрд дол. США): 152 млрд



Примітка: Завдана шкода охоплює період з 24 лютого 2022 року до 31 грудня 2023 року.

Джерело: Команда з проведення оцінювання.

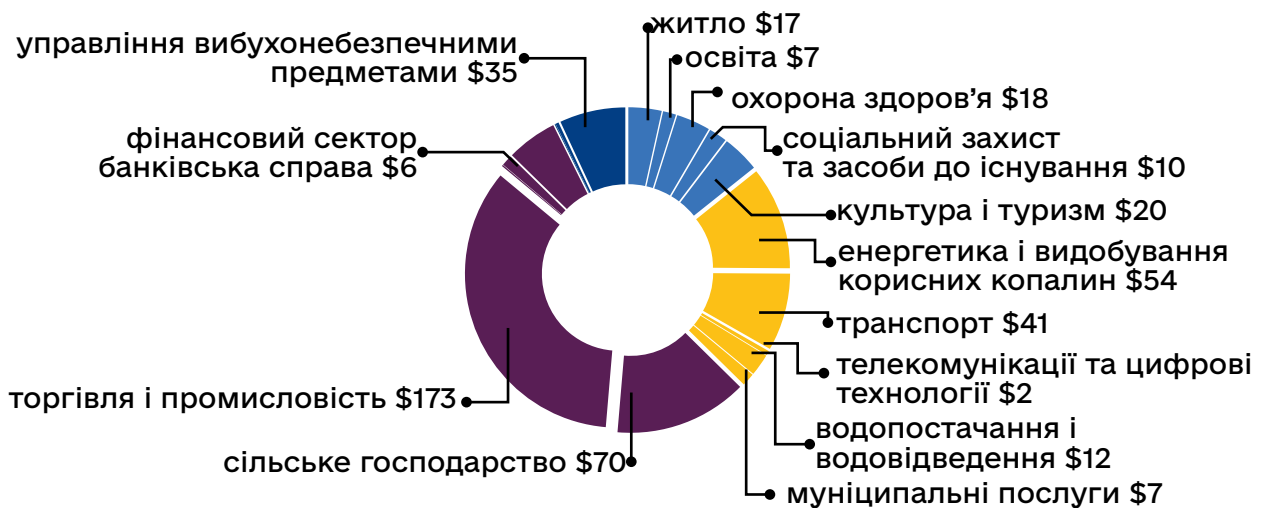
**Загальні економічні, соціальні та інші грошові втрати оцінюються майже в 499 мільярдів доларів США.** Збитки були понесені переважно в секторі торгівлі і промисловості (понад 173 мільярди доларів США або 35 відсотків загальних збитків) і меншою мірою у секторі сільського господарства (майже 70 мільярдів доларів США або 14 відсотків), у секторі енергетики та видобування корисних копалин (54 мільярди доларів США або 11 відсотків), транспорту (майже 41 мільярд доларів США або 8 відсотків), а також управління вибухонебезпечними предметами (майже 35 мільярдів доларів США або 7 відсотків). П'ять відсотків загальних збитків припадає на охорону довкілля, природокористування та лісове господарство, що значною мірою пов'язано з проривом греблі Каховської ГЕС та включенням до оцінки нових типів збитків (таких як оцінка збитків екосистемних послуг). Загальні показники збитків не охоплюють втрату доходів домогосподарств, оцінену в секторі соціального захисту та засобів до існування в розмірі понад 60 мільярдів доларів США, щоб уникнути можливого подвійного обчислення по відношенню до інших секторів.<sup>4</sup>

<sup>3</sup> RDNA3 at 30.

<sup>4</sup> RDNA3 at 31-32.



**Рис. 4.** Загальний обсяг завданих збитків (млрд дол. США): 499 млрд

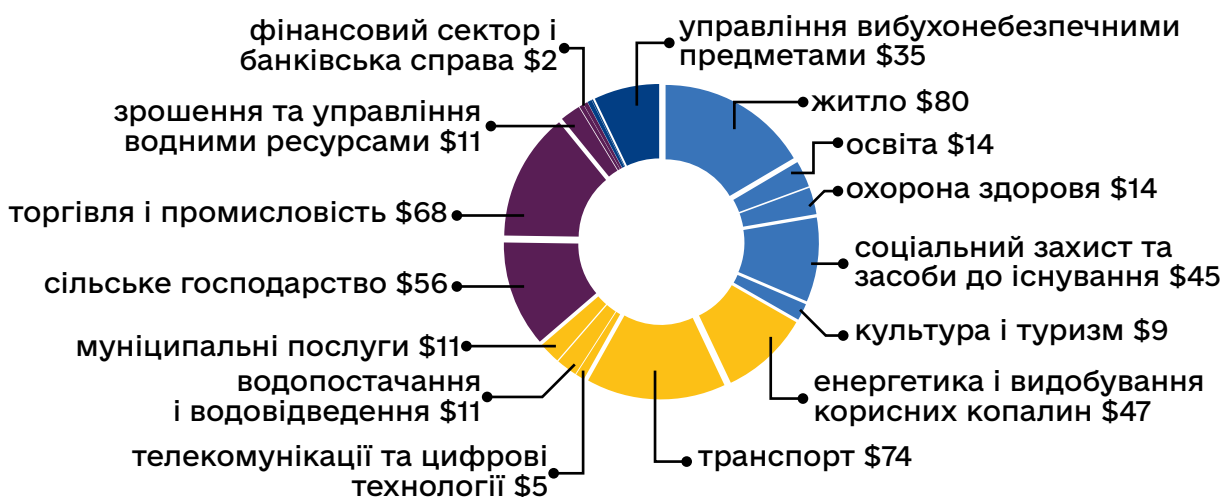


Примітка: Збитки охоплюють додаткові 18 місяців після 12 місяців між 24 лютого 2022 року та 31 грудня 2023 року. Збитки у сфері соціального захисту не охоплюють втрату доходу домогосподарств, щоб уникнути можливого подвійного обчислення.

Джерело: Команда з проведення оцінювання.

**Загальні оцінені потреби у відновленні та реконструкції становлять майже 486 мільярдів доларів США.** Витрати оцінені за період протягом наступних 10 років з урахуванням заходів зі зменшення енергоємності та більш сталих, інклюзивних і сучасних стандартів, а також підвищення цін (зазвичай спостерігається у сфері масової відбудови), глобального інфляційного тиску та вищих страхових премій.<sup>5</sup>

**Рис. 5.** Загальні потреби на відновлення та відбудову (486 млрд дол. США)



Примітка: Потреби відносяться до загальних оцінених потреб, що охоплюють період 2024–2033 рр. Там, де дані були доступні, задоволені потреби вилучено.

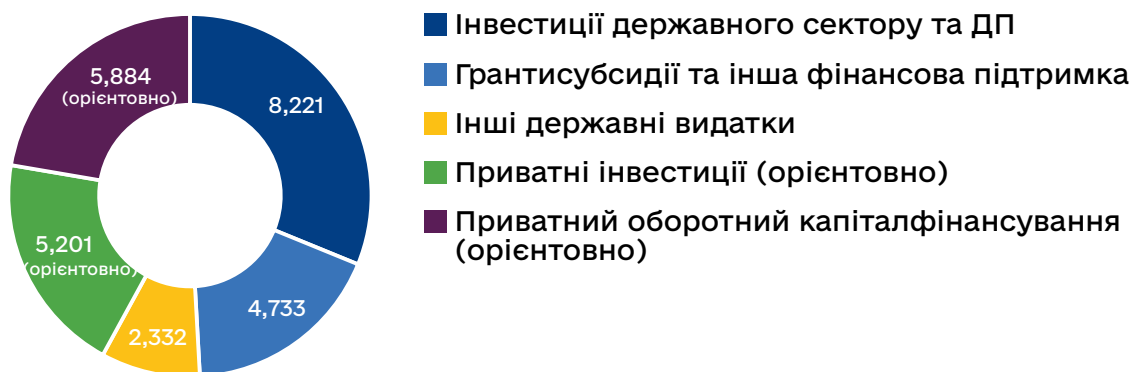
Джерело: Команда з проведення оцінювання.

5 RDNA3 at 33-34.

Загалом, уряд організував обговорення щодо відновлення та реконструкції навколо шести (6) пріоритетних секторів:

1. **Енергетика**, включаючи відновлення та ремонт ліній передачі та розподілу, а також відновлення та децентралізацію генеруючих потужностей, зокрема, шляхом розвитку відновлюваних джерел енергії та захисту електромережі.
2. **Транспорт**, з приділенням особливої уваги внутрішньому та транскордонному сполученню, включаючи ремонт та відбудову доріг, залізниць, мостів, портів, прикордонних переходів і відновлення поштових послуг.
3. **Житлово-комунальні послуги**, включаючи поточний та капітальний ремонт житла, а також відбудову та відновлення послуг централізованого теплопостачання, підвищення енергоефективності, послуг водопостачання і водовідведення та послуг управління побутовими відходами.
4. **Соціальні послуги та інфраструктура**, включаючи ремонт і відбудову шкіл і закладів охорони здоров'я та відновлення надання ними послуг, а також ремонт і відбудову соціально-культурної інфраструктури та надання відповідних послуг.
5. **Промисловість і послуги**, з наданням основної підтримки приватному сектору, включаючи промисловість і торгівлю, агробізнес і зрошення, і ставлячи у центр уваги зменшення ризиків для інвестицій і торгівлі.
6. **Пріоритети, спільні для різних секторів**, включаючи розмінування, телекомунікації, цифрову та кібербезпеку, реагування на надзвичайні ситуації та цивільний захист, а також демократію, правосуддя та права людини.

Рис. 6. Загальні потреби на відновлення та відбудову (486 млрд дол. США)



Джерело: Команда з проведення оцінювання, на основі даних у шаблонах секторних діаграм, підготовлених профільними міністерствами Уряду України за координації Міністерства відновлення.



Рис. 7. Загальні потреби на відновлення та відбудову (486 млрд дол. США)



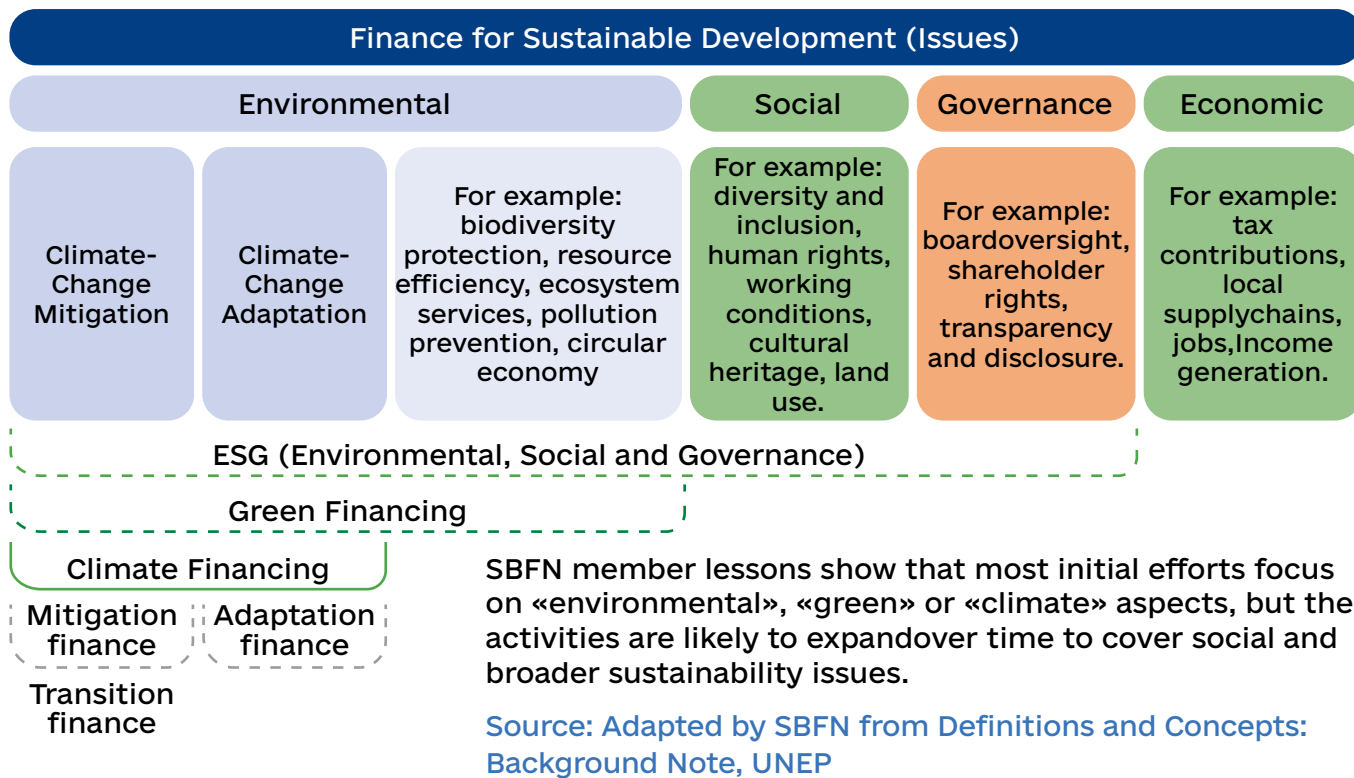
Джерело: Команда з проведення оцінювання, на основі даних у шаблонах секторних діаграм, підготовлених профільними міністерствами Уряду України за координації Міністерства відновлення.

### 3. РОЛЬ СТАЛОГО ФІНАНСУВАННЯ

НКЦПФР вважає, що **стале фінансування** може відігравати ключову роль у мобілізації приватного капіталу – як всередині України, так і поза її межами – для забезпечення сталого та стійкого постконфліктного відновлення, прискорення впровадження передового міжнародного досвіду, більш тісного узгодження ринків капіталу країни з ЄС у рамках підготовки до повного вступу.

Мережа сталої банківської та фінансової діяльності (SBFN)<sup>6</sup> визначає **стале фінансування** як політику, нормативні акти та практику регуляторів, наглядових органів, галузевих асоціацій і фінансових установ (FI): направлену на (1) зменшення та управління екологічними, соціальними та управлінськими ризиками (ESG) від діяльності фінансового сектора, включаючи ризики, пов'язані зі зміною клімату та природою; та (2) заохочення потоку капіталу до активів, проектів, секторів та підприємств, які мають екологічні та соціальні переваги, включаючи пом'якшення наслідків зміни клімату та адаптацію до них.

<sup>6</sup> Заснована в 2012 році, SBFN є добровільною спільнотою регуляторів фінансового сектору, центральних банків, міністерств фінансів, міністерств навколишнього середовища та галузевих асоціацій з ринків, що розвиваються, відданих просуванню сталого фінансування для пріоритетів національного розвитку, поглиблення фінансового ринку та стабільності. (<https://www.sbfnetwork.org/>)



Міжнародна асоціація ринків капіталу (ICMA) визначає **стале фінансування** як «кліматичні, екологічні та соціальні фінанси, а також додає ширші міркування щодо довгострокової економічної стабільності організацій, які фінансуються, а також ролі та стабільності загальної фінансової системи, в якій вони працюють».

Більш того, як зазначають в НБУ,<sup>7</sup> Регламент 2020/852 Європейського Парламенту та Ради **про створення рамок для сприяння сталим інвестиціям**<sup>8</sup> встановлює шість екологічних цілей і чотири принципи сталої економічної діяльності:

**Екологічні цілі:**

1. Пом'якшення наслідків зміни клімату.
2. Адаптація до зміни клімату.
3. Раціональне використання та охорона водних і морських ресурсів.
4. Перехід до циркулярної економіки.
5. Запобігання та контроль забруднення.
6. Охорона та відновлення біорізноманіття та екосистем.

7 Sustainable Finance Development Policy 2025.

8 Regulation (EU) 2020/852 of the European Parliament and of the Council of 18 June 2020 on the establishment of a framework to facilitate sustainable investment: <https://eur-lex.europa.eu/legal-content/EN/TXT/?uri=CELEX%3A32020R0852>



### Принципи сталої економічної діяльності:

1. Діяльність суттєво сприяє досягненню однієї або кількох із шести екологічних цілей.
2. Діяльність не завдає істотної шкоди жодній з екологічних цілей.
3. Діяльність здійснюється з дотриманням мінімальних соціальних гарантій.
4. Діяльність відповідає технічним критеріям.

## 4. ШЛЯХ УКРАЇНИ ДО СТАЛОГО ФІНАНСУВАННЯ

З 2020 року Україна досягла значного прогресу в екологізації як своєї фінансової системи, так і реальної економіки. Нижче наведено деякі основні моменти розвитку сталого фінансування в країні:

| Рік  | Віха  |
|------|---|
| 2020 | НКЦПФР приєднується до SBFN   |
|      | Національний банк України (НБУ) приєднується до SBFN  |
|      | НКЦПФР приймає Кодекс корпоративного управління   |
| 2021 | НКЦПФР схвалює Рекомендації щодо реалізації або фінансуванню проектів екологічного спрямування шляхом емісії зелених облігацій  |
|      | НКЦПФР приймає Додаток з екологічних, соціальних питань та управління (ESG) до Кодексу корпоративного управління, щоб підтримати компанії у впровадженні положень щодо сталого розвитку Кодексу корпоративного управління                         |
|      | НБУ презентує Політику щодо розвитку сталого фінансування на період до 2025 року  |
|      | НБУ включає норми щодо відображення аспектів ESG та сталого фінансування в Положення про корпоративне управління банків   |
|      | НБУ та НКЦПФР проводять координаційну дискусію щодо розвитку національної системи сталого фінансування України за сприяння SBFN та IFC  |
|      | НКЦПФР розробляє ESG Scorecard та Керівні принципи розкриття інформації з питань ESG  |
| 2023 | Уряд України схвалив Енергетичну стратегію до 2050 року, яка встановлює чіткі цілі декарбонізації та узгоджується з Пакетом чистої енергії ЄС, а також покращує ліквідність ринку та підтримує інвестиції у відновлювану енергетику. <sup>9</sup> |



| Рік  | Віха   |
|------|--|
| 2024 | НКЦПФР схвалює Рекомендації щодо підготовки звітності про вплив на довкілля проєктів екологічного спрямування, які повністю або частково фінансуються та/або рефінансуються коштами, що виручені від розміщення зелених облігацій. |
|      | НКЦПФР схвалює Рекомендації щодо відбору проєктів екологічного спрямування для їх повного або часткового фінансування та/або рефінансування коштами, що виручені від розміщення зелених облігацій.                                 |

За результатами порівняльного аналізу розвитку сталого фінансування, проведеного SBFN у 2023 році, було виявлено, що загальний прогрес України знаходиться на стадії розробки етапу впровадження та відповідає темпам розвитку SBFN.

FIGURE 3: 2023 SBFN OVERALL PROGRESSION MATRIX





Якщо говорити конкретніше, за трьома стовпами Системи вимірювання SBFN: інтеграція ESG, управління ризиками, пов'язаними з кліматом і природою, і сталість фінансування, Україна перебуває на стадії формування щодо управління ризиками, пов'язаними з кліматом і природою, і на стадії розробки щодо інтеграції ESG і сталості фінансування.

## 5. ЦІЛІ ДОРОЖНЬОЇ КАРТИ

Дорожня карта сталого фінансування НКЦПФР має на меті сприяти розвитку сталого фінансування на підтримку загальнодержавної політики сталого розвитку та сталого розвитку України шляхом:

- a) Заохочення інвесторів та емітентів враховувати **екологічні, соціальні та управлінські проблеми (ESG)**;
- b) Забезпечення **передбачуваної та стабільної** нормативної бази; та
- c) Підготовка ринку до переходу до сталого фінансування.

## 6. ГОЛОВНА РОЛЬ ТА КЛЮЧОВІ СТЕЙКХОЛДЕРИ

**Головна роль:**

НКЦПФР (щодо ринків капіталу та організованих товарних ринків)

**Ключові стейкхолдери:**

НБУ, Міністерство економіки України, Міністерство фінансів України, Міністерство захисту довкілля та природних ресурсів, Фінансові установи, та Лістингові компанії/Емітенти цінних паперів, Багатосторонні та двосторонні партнери.



## 7. ОБСЯГ ДОРОЖНЬОЇ КАРТИ

- Ця дорожня карта охоплює сектор ринків капіталу та організованих товарних ринків, нагляд за яким здійснює НКЦПФР, і впроваджуватиметься поетапно.
- Визначає перелік запланованих заходів НКЦПФР щодо сталого розвитку.
- Вона підсумовує ініціативи, які НКЦПФР має намір реалізувати найближчим часом із відповідними часовими рамками.
- Дорожню карту необхідно періодично переглядати та коригувати відповідно до розвитку ринку.

## 8. КЛЮЧОВІ СЕКТОРИ ДЛЯ СТАЛОГО ФІНАНСУВАННЯ

У своєму Зведеному звіті «Можливості приватного сектора для зеленої та стійкої реконструкції в Україні» (Зведений звіт PSO) Світовий банк (СБ) і Міжнародна фінансова корпорація (IFC) зазначають, що швидке та стійке відновлення вимагатиме стратегічної мобілізації обмежених державних ресурсів для залучення приватних інвестицій. Більше того, цей процес має бути зосереджений не лише на реконструкції існуючих ланцюжків доданої вартості, а й на розвитку нових галузей промисловості та інфраструктури, що відображає поглиблення інтеграції України з європейським та трансатлантичним ринками. У той же час правильна політика, стимули та інструменти управління ризиками можуть зробити доступним приватне фінансування для підтримки екологічної та стійкої реконструкції<sup>10</sup>

Крім того, Зведений звіт PSO вказує на інвестиційні можливості в окремих секторах, що виходять за рамки потреб у відновленні, визначених у попередніх Звітах про швидку оцінку шкоди та потреб (RDNA). Ці інвестиційні можливості включають розвиток додаткових потужностей, необхідних для «зеленого» переходу України, і підтримку цілі країни щодо повної інтеграції в європейські та глобальні ланцюжки поставок, зокрема шляхом збільшення торгівлі (експорту) та модернізації внутрішнього виробництва.

У цьому ж звіті вказується, що ефективне впровадження реформ і втручань може збільшити загальні можливості, які пропонує зелена та стійка реконструкція України, зі 172 до 412 мільярдів доларів США для приватного фінансування у 2023-2033 роках.

Деякі ключові сектори зі значними можливостями приватного сектору підсумовані в таблиці нижче:

<sup>10</sup> PSO Synthesis Report (Oct 2023) at vi.

**Потреби України в RDNA2 та прогнозовані можливості  
фінансування приватного сектора на 2023-2033 роки  
(мільйони доларів США у цінах 2023 року)<sup>11</sup>**

| Сектори  | Можливості приватного сектора за сценарієм реформування та втручання |                 |
|--|--|-----------------|
|  | Задоволення потреб RDNA  | Інші можливості |
| <b>1) Енергетика та видобуток</b>                                | <b>35.6</b>  | <b>131.7</b>    |
| 1.1) Виробництво електроенергії                                  | 25.0   | 72.1            |
| 1.2) Зберігання енергії  | 1.5  | 7.0             |
| 1.3) Передача електроенергії                                     | 0.3  | 3.0             |
| 1.4) Розподіл електроенергії                                     | 3.1  | 0.7             |
| 1.5) Централізоване теплопостачання                              | 1.7  | 14.2            |
| 1.6) Екстрактивні речовини                                       | 4.0  | 34.7            |
| <b>2) Транспорт</b>  | <b>6.6</b>   | <b>40.6</b>     |
| 2.1) Автомобільний транспорт                                     | 5.1  | 14.9            |
| 2.2) Залізниця   |  | 1.8             |
| 2.3) Морський і внутрішній водний шлях                           | 0.1  | 8.2             |
| 2.4) Аеропорти   | 0.4  | 0.4             |
| 2.5) Міський транспорт, включаючи послуги спільного використання | 1.1  | 14.4            |
| 2.6) Інтермодальні перевезення та логістика                      |  | 0.9             |
| <b>3) Сільське господарство</b>                                  | <b>29.7</b>  | <b>4.9</b>      |
| <b>4) Соціальні сектори (житло)</b>                              | <b>30.2</b>  | <b>60.4</b>     |
| <b>5) Водопостачання та каналізація</b>                          |  | <b>0.3</b>      |

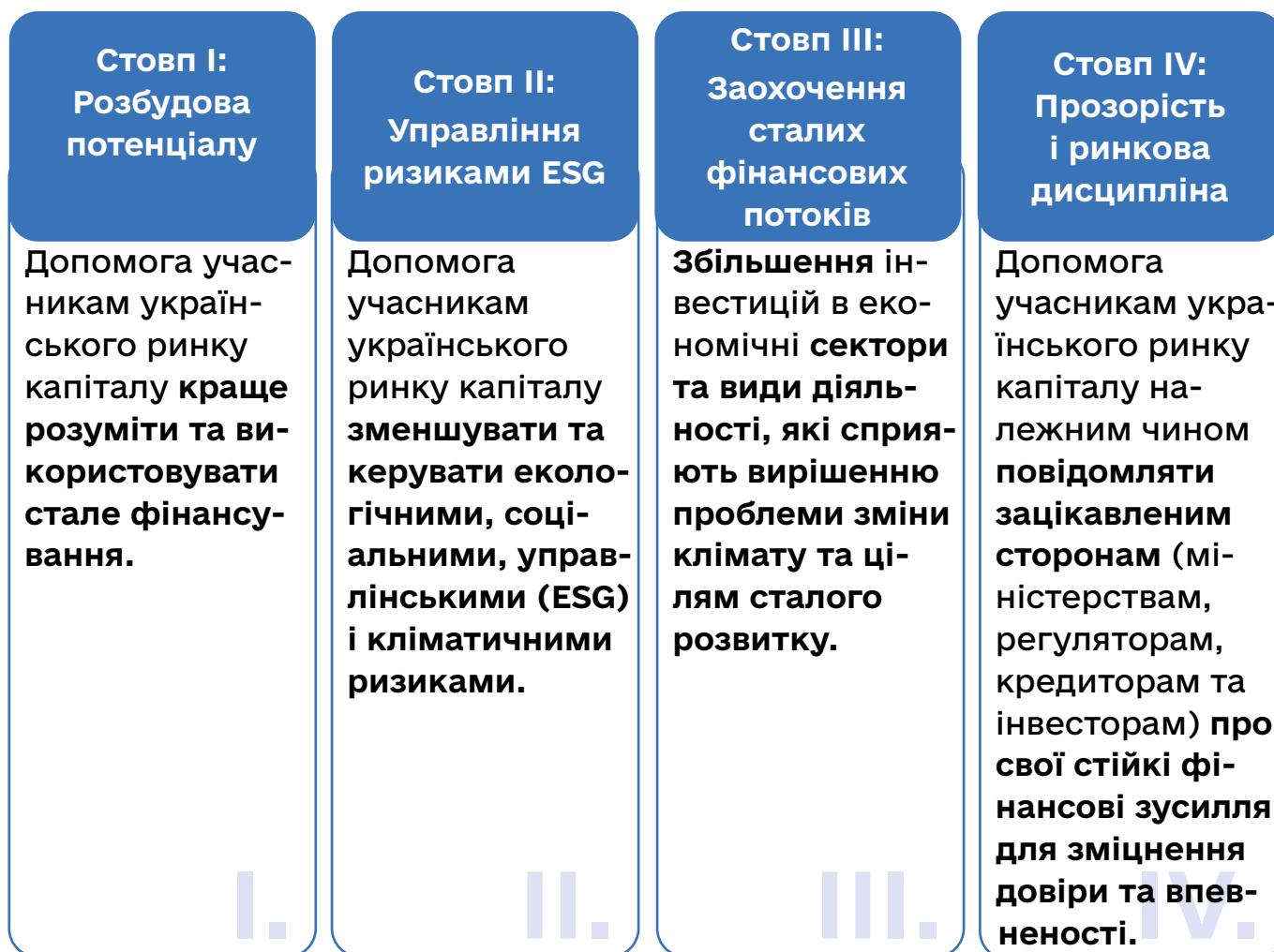
<sup>11</sup> PSO Synthesis Report (Oct 2023) at xii to xiii.

## 9. КЛЮЧОВІ СТОВПИ

Дорожня карта сталого фінансування складається з чотирьох основних стовпів:

- **Стовп I:** Розбудова потенціалу
- **Стовп II:** Управління ризиками ESG
- **Стовп III:** Заохочення сталих фінансових потоків
- **Стовп IV:** Прозорість і ринкова дисципліна

і підсумовано на діаграмі нижче:



## 10. ДОРОЖНЯ КАРТА ТА ЗАХОДИ

Для досягнення цілей (а) заохочення інвесторів та емітентів враховувати екологічні, соціальні та управлінські (ESG) проблеми (б) забезпечення передбачуваної та стабільної нормативної бази; та (с) підготовка ринку до переходу до стійкої фінансової парадигми, НКЦПФР передбачає вжиття





наступних конкретних заходів у межах Чотирьох Стовпів у коротко-, середньо- та довгостроковій перспективі.

НКЦПФР стимулюватиме товариства до переходу на шлях сталого фінансування та всіляко підтримуватиме емітентів на цьому шляху. На шляху до виконання запланованих заходів НКЦПФР буде на постійній основі проводити інформаційну підтримку та навчання; розглядати можливості спрощення регуляційних процедур для емітентів, які бажають випускати «сталі» інструменти; розробити інструменти вимірювання прогресу ESG (наприклад, визнання/нагороди).

З метою виконання заходів, передбачених Дорожньою картою, НКЦПФР планує залучити Міжнародні організації та Співтовариства з метою отримання додаткової технічної донорської допомоги.

## 11. ДОРОЖНЯ КАРТА ТА ЗАХОДИ

| №                             | ДІЯЛЬНІСТЬ  | ЦІЛЬ (ІНДИКАТОР)   | ВІДПОВІДАЛЬНИЙ СУБ'ЄКТ(И) | ЧАСОВІ РАМКИ        |
|-------------------------------|---|--|---------------------------|---------------------|
| Стовп I: Розбудова потенціалу |   |  |                           |                     |
| 1.1                           | Створення робочої групи з питань сталого фінансування       | Сформовано робочу групу з питань сталого фінансування              | НКЦПФР                    | Короткострокове     |
| 1.2                           | Проведення оцінки потреб і можливостей сталого фінансування | Складено Звіт про оцінку потреб і можливостей сталого фінансування | НКЦПФР                    | Короткострокове     |
| 1.3                           | Створення Інформаційного Центру                             | Створено Інформаційний Центр                                       | НКЦПФР                    | Короткострокове     |
| 1.4                           | Проведення тренінгів і семінарів для зацікавлених сторін    | Проведено тренінги і семінари для зацікавлених сторін              | НКЦПФР                    | На постійній основі |
| 1.5                           | Проведення дослідження на тему Сталого фінансування         | Складено Звіт з питань сталого фінансування                        | НКЦПФР                    | Середньострокове    |



| №  | ДІЯЛЬНІСТЬ   | ЦІЛЬ (ІНДИКАТОР)  | ВІДПОВІДАЛЬНИЙ СУБ'ЄКТ(И) | ЧАСОВІ РАМКИ     |
|--|--|---|---------------------------|------------------|
| 1.6                                      | Запровадження Сталих фінансів як частину обов'язкових знань для учасників ринків капіталу  | Сталі фінанси стають частиною необхідних знань учасників ринків капіталу            | НКЦПФР                    | Середньострокове |
| 1.7                                      | Прийняття Таксономії ЄС щодо екологічно сталої економічної діяльності (розвиток потенціалу) / Створення Української зеленої таксономії | Прийнято Таксономію екологічно стійкої економічної діяльності (розвиток потенціалу) | НКЦПФР                    | Довгострокове    |
| <b>Стовп II: Управління ризиками ESG</b> |  |   |                           |                  |
| 2.1                                      | Впровадження екологічних та соціальних аспектів в управління ризиками  | В управління ризиками введено екологічні та соціальні аспекти                       | НКЦПФР                    | Середньострокове |
| 2.2                                      | Розробка Керівних принципів розкриття інформації з питань ESG  | Прийнято Керівні принципи розкриття інформації з питань ESG                         | НКЦПФР                    | Середньострокове |
| 2.3                                      | Розробка ESG Scorecard   | Прийнято ESG Scorecard  | НКЦПФР                    | Середньострокове |
| 2.4                                      | Розробка інструментів для протидії «Грінвошингу», правила щодо верифікаторів/думок сторонніх осіб                                      | Впроваджено інструменти для протидії «Грінвошингу»;                                 | НКЦПФР                    | Середньострокове |
| 2.5                                      | Цифровізація управління ризиками ESG   |   | НКЦПФР                    | Довгострокове    |



| №  | ДІЯЛЬНІСТЬ   | ЦІЛЬ (ІНДИКАТОР)   | ВІДПОВІДАЛЬНИЙ СУБ'ЄКТ(И)             | ЧАСОВІ РАМКИ     |
|--|--|--|---------------------------------------|------------------|
| 2.6                                      | Запровадження стандартів звітності МСФЗ/МСБО S1 і S2, ESRs   | Запроваджено розкриття інформації про сталий розвиток відповідно до стандартів звітності | НКЦПФР                                | Довгострокове    |
| <b>Стовп III: Сталі фінансові потоки</b> |  |  |                                       |                  |
| 3.1                                      | Прийняття єдиного визначення екологічних проектів/активів  | Прийнято єдине визначення екологічних проектів/активів                                   | НКЦПФР                                | Середньострокове |
| 3.2                                      | Розробка/перегляд/вдосконалення Керівних принципів сталого фінансування  | Прийнято Керівні принципи сталого фінансування   | НКЦПФР                                | Середньострокове |
| 3.3                                      | Дослідження варіантів стимулів і розробки нормативних актів для стимулювання сталих фінансових потоків                   |  | НКЦПФР                                | Середньострокове |
| 3.4                                      | Впровадження соціальних облігацій  | Прийняття Рекомендацій щодо соціальних облігацій та облігацій сталого розвитку           | НКЦПФР, Міністерство фінансів України | Середньострокове |
| 3.5                                      | Забезпечення розвитку муніципальних облігацій, у тому числі зелених та соціальних облігацій                              |  | НКЦПФР, Міністерство фінансів України | Середньострокове |
| 3.6                                      | Створення спеціальних механізмів інвестування для стимулювання випуску облігацій GSS (Green, social, and sustainability) |  | НКЦПФР, Міністерство фінансів України | Довгострокове    |



| №   | ДІЯЛЬНІСТЬ   | ЦІЛЬ (ІНДИКАТОР)  | ВІДПОВІДАЛЬНИЙ СУБ'ЄКТ(И) | ЧАСОВІ РАМКИ     |
|---|--|---|---------------------------|------------------|
| Стовп IV: Прозорість і ринкова дисципліна |  |   |                           |                  |
| 4.1                                       | Створення Центру з розкриття інформації щодо сталого розвитку                                  | Створено Центр з розкриття інформації щодо сталого розвитку на базі Центру збору фінансової звітності | НКЦПФР                    | Короткострокове  |
| 4.2                                       | Розробка Керівних принципів розкриття інформації з питань ESG                                  | Прийнято Керівні принципи розкриття інформації з питань ESG   | НКЦПФР                    | Середньострокове |
| 4.3                                       | Розробка Рекомендацій щодо звітності ESG та розкриття інформації/звітності про сталий розвиток | Прийнято Рекомендації щодо звітності ESG та розкриття інформації/звітності про сталий розвиток        | НКЦПФР                    | Середньострокове |
| 4.4                                       | Розробка ESG Scorecard   | Прийнято ESG Scorecard  | НКЦПФР                    | Середньострокове |
| 4.5                                       | Розробка інструментів вимірювання прогресу ESG (наприклад, визнання/нагороди)                  | Представлено інструменти вимірювання прогресу ESG   | НКЦПФР                    | Середньострокове |
| 4.6                                       | Розробка інструментів протидії гринвошингу   | Представлено інструменти протидії гринвошингу   | НКЦПФР                    | Середньострокове |
| 4.7                                       | Запровадження стандартів звітності МСФЗ/МСБО S1 і S2, ESRS                                     | Запроваджено розкриття інформації про сталий розвиток відповідно до стандартів звітності              | НКЦПФР                    | Довгострокове    |

